	<b>MACROPROCESO: DE EVALUACIÓN</b>	<b>MPCE-CI-1-F3</b>
	<b>PROCESO: CONTROL INTERNO</b>	FECHA: 12-12-22 VERSIÓN: 3
	<b>SUBPROCESO: EVALUACIÓN DEL SISTEMA DE CONTROL INTERNO</b>	Página 1 de 6

<b>INFORME INTERMEDIOS DE EVALUACIÓN INDEPENDIENTE DEL SISTEMA DE CONTROL INTERNO</b>	<b>No.:19</b>
---	---------------

**SUBSISTEMA, COMPONENTE O ELEMENTO EVALUADO:** SEGUIMIENTO A LA EJECUCION PRESUPUESTAL Y P.A.C. SEGUNDO TRIMESTRE DE 2.024

**FECHA DE PREPARACIÓN:** 31 de julio de 2024.

**DESTINATARIO:** Edgar Peñaranda Soto -Subgerente Financiero y de Mercadeo.

**OBJETIVO PLANEADO:** Realizar seguimiento y evaluar la ejecución presupuestal del segundo trimestre de 2.024 de Ifinorte.

**ALCANCE REAL:** Ejecución presupuestal y P.A.C. del segundo trimestre 2024.

**METODOLOGÍA EMPLEADA:** Observación y análisis documental.

**RESULTADOS**

La Oficina de Control Interno en uso de las facultades contempladas en la Ley 87 de 1993, en cumplimiento del Decreto 111 de 15 de enero de 1996, Ley 819 de 2003, Decreto 1068 de 26 de mayo de 2015 y en desarrollo al Plan Anual de Auditorías vigencia 2024, realizó la evaluación a la ejecución presupuestal a corte 30 de junio de 2024, para lo cual se tomó como fuente de información la documentación generada por la subgerencia financiera y de mercadeo en la cual se obtuvieron los siguientes resultados:

**Aprobación del presupuesto vigencia 2024**

Mediante Acuerdo de Junta Directiva No. J.D.005 del 26 de diciembre de 2023 se fijó el presupuesto de rentas e ingresos y gastos para la vigencia 2024 de IFINORTE en la suma de siete mil cuatrocientos treinta millones novecientos setenta y ocho mil trescientos cincuenta y nueve pesos (\$7.430.978.359) distribuidos de la siguiente manera:

PRESUPUESTO DE RENTAS E INGRESOS 2024		
CODIGO	RUBRO	PRESUPUESTO AÑO 2024
1.1	INGRESOS CORRIENTES	\$ 6.630.978.359
1.2	RECURSOS DE CAPITAL	\$ 800.000.000


PRESUPUESTO DE GASTOS 2024		
CODIGO	RUBRO	PRESUPUESTO AÑO 2024
2.1	FUNCIONAMIENTO	\$ 7.000.778.359
2.3	INVERSION	\$ 430.200.000

**Ejecución Presupuestal**

**Apropiación Vigente:**

La apropiación vigente del presupuesto general de IFINORTE correspondía a \$7.430.978.359 al finalizar el



	<b>MACROPROCESO: DE EVALUACIÓN</b>		<b>MPCE-CI-1-F3</b>	
	<b>PROCESO: CONTROL INTERNO</b>		FECHA	VERSIÓN
	<b>SUBPROCESO: EVALUACIÓN DEL SISTEMA DE CONTROL INTERNO</b>		12-12-22	3
				Página 2 de 6

<b>INFORME INTERMEDIOS DE EVALUACIÓN INDEPENDIENTE DEL SISTEMA DE CONTROL INTERNO</b>	<b>No.:19</b>
---	---------------

30 de junio de 2024. Por tipo de gasto, 94% de este total se asignó a funcionamiento y 6% a inversión.

Al finalizar el mes de junio, del total apropiado (\$7.430.978.359) se comprometió 51%, (\$3.765.183.206); se obligó 38% (\$2.792.464.630) y se pagó 38% (\$2.792.464.630).

NOMBRE NUMERAL	APROPIACION ACTUAL	COMPROMISOS	OBLIGACIONES	PAGOS	SALDO PRESUPUESTO	% EJECUCION
2.1 FUNCIONAMIENTO	7.000.778.359,00	3.765.183.206,33	2.792.464.630,33	2.792.464.630,33	\$ 3.235.595.153	53,78%
2.1.1 GASTOS DE PERSONAL	2.460.870.359,00	1.034.016.968,00	1.027.078.713,00	1.027.078.713,00	\$ 1.426.853.391	42,02%
2.1.2 ADQUISICION DE BIENES Y SERVICIOS	2.636.408.000,00	1.794.045.860,00	828.265.539,00	828.265.539,00	\$ 842.362.140	68,05%
2.1.5 GASTOS DE COMERCIALIZACION Y PRODUCCION	1.775.000.000,00	875.539.413,33	875.539.413,33	875.539.413,33	\$ 899.460.587	49,33%
2.1.8 TRIBUTOS, MULTAS, SANCIONES E INTERESES DE MORA	128.500.000,00	61.580.965,00	61.580.965,00	61.580.965,00	\$ 66.919.035	47,92%
2.3 INVERSION	430.200.000,00	\$ -	\$ -	\$ -	\$ 430.200.000	0,00%
2.3.2 ADQUISICION DE BIENES Y SERVICIOS	200.200.000,00	\$ -	\$ -	\$ -	\$ 200.200.000	0,00%
2.3.4 TRANSFERENCIAS DE CAPITAL	100.000.000,00	\$ -	\$ -	\$ -	\$ 100.000.000	0,00%
2.3.6 ADQUISICION DE ACTIVOS FINANCIEROS	130.000.000,00	\$ -	\$ -	\$ -	\$ 130.000.000	0,00%
<b>TOTAL PRESUPUESTO ACUMULADO A 31 AGOSTO 2023</b>	<b>\$ 7.430.978.359</b>	<b>\$ 3.765.183.206</b>	<b>\$ 2.792.464.630</b>	<b>\$ 2.792.464.630</b>	<b>\$ 3.665.795.153</b>	<b>53,78%</b>

#### Funcionamiento:

Al finalizar agosto, de las apropiaciones definitivas de funcionamiento (\$7.000.778.359) se comprometió 54%; se obligó 40% y se pagó 40%.

NOMBRE NUMERAL	APROPIACION ACTUAL	COMPROMISOS	OBLIGACIONES	PAGOS	SALDO PRESUPUESTO	% EJECUCION
2.1 FUNCIONAMIENTO	7.000.778.359,00	3.765.183.206,33	2.792.464.630,33	2.792.464.630,33	\$ 3.235.595.153	53,78%
2.1.1 GASTOS DE PERSONAL	2.460.870.359,00	1.034.016.968,00	1.027.078.713,00	1.027.078.713,00	\$ 1.426.853.391	42,02%
2.1.2 ADQUISICION DE BIENES Y SERVICIOS	2.636.408.000,00	1.794.045.860,00	828.265.539,00	828.265.539,00	\$ 842.362.140	68,05%
2.1.5 GASTOS DE COMERCIALIZACION Y PRODUCCION	1.775.000.000,00	875.539.413,33	875.539.413,33	875.539.413,33	\$ 899.460.587	49,33%
2.1.8 TRIBUTOS, MULTAS, SANCIONES E INTERESES DE MORA	128.500.000,00	61.580.965,00	61.580.965,00	61.580.965,00	\$ 66.919.035	47,92%

Así mismo, se pudo inferir que la adquisición de bienes y servicios es la cuenta más representativa de funcionamiento, con 38% del total apropiado; seguida por gastos de personal con 35%, gastos de comercialización y producción con 25% y gastos por tributos, multas, sanciones e intereses de mora 2%.

#### Inversión:

Respecto a la apropiación definitiva (\$430.200.000), en inversión se comprometió 0% (\$0), se obligó 0% (\$0) y se pagó el 0% (\$0). No se observó ejecución del rubro de inversión a corte 30 de junio de 2024 como se muestra a continuación:

NOMBRE NUMERAL	APROPIACION ACTUAL	COMPROMISOS	OBLIGACIONES	PAGOS	SALDO PRESUPUESTO	% EJECUCION
2.3 INVERSION	430.200.000,00	\$ -	\$ -	\$ -	\$ 430.200.000	0,00%
2.3.2 ADQUISICION DE BIENES Y SERVICIOS	200.200.000,00	\$ -	\$ -	\$ -	\$ 200.200.000	0,00%
2.3.4 TRANSFERENCIAS DE CAPITAL	100.000.000,00	\$ -	\$ -	\$ -	\$ 100.000.000	0,00%
2.3.6 ADQUISICION DE ACTIVOS FINANCIEROS	130.000.000,00	\$ -	\$ -	\$ -	\$ 130.000.000	0,00%





MACROPROCESO: DE EVALUACIÓN

MPCE-CI-1-F3

PROCESO: CONTROL INTERNO

FECHA  
12-12-22

VERSIÓN  
3

SUBPROCESO: EVALUACIÓN DEL SISTEMA DE CONTROL INTERNO

Página 3 de 6

**INFORME INTERMEDIOS DE EVALUACIÓN INDEPENDIENTE DEL SISTEMA DE CONTROL INTERNO**

No.:19

**Modificaciones Al Presupuesto**

- **Traslados Presupuestales Internos:** Durante el segundo trimestre de 2024 se realizó un traslado presupuestal mediante acuerdo de junta directiva No.JD.003 del 20 de junio de 2024, en el cual se efectuó contra crédito en el presupuesto de gastos de la vigencia 2024 por valor de Doscientos millones de pesos (\$200.000.000).

**Ingresos durante el periodo**

De acuerdo al artículo 6 del Acuerdo de Junta Directiva 005 del 26 de diciembre de 2023, por el cual se fija el Presupuesto de Rentas e ingresos y gastos de IFINORTE, para la vigencia fiscal del 1 de enero de 2024 al 31 de diciembre del año 2024, los ingresos son los generados en el desarrollo de su actividad financiera y se clasifican en ingresos corrientes y recursos de capital.

Con base en la ejecución de ingresos presentada por la subgerencia financiera y de mercadeo con corte a 30 de junio de 2024 se pudo observar que el porcentaje acumulado de ingresos al corte de acuerdo con lo proyectado es del 52,41% el rubro que más impacta por su porcentaje de recaudo corresponde a los ingresos por recursos de capital – recursos en administración microcréditos – de otras empresas, cuyo recaudo acumulado corresponde al 96,11% de lo proyectado.

Rubro	Nombre Numeral	Presupuesto y Modificaciones			Ingresos				No Aforado	Saldo Presupuesto	% Ejec
		Apropiación Inicial	Adiciones	Reducciones	Apropiación Actual	Mes Ant.	Mes	Total			
1	INGRESOS	7.430.978.350	0	0	7.430.978.350	3.293.025.870.88	631.812.288.88	3.894.845.136.11	0.00	3.536.333.323.80	52.41
1.1	INGRESOS CORRIENTES	6.830.978.350	0	0	6.830.978.350	3.127.141.273.58	475.377.343.03	3.802.518.616.59	0.00	3.528.459.742.41	54.33
1.1.02	INGRESOS NO TRIBUTARIOS	6.830.978.350	0	0	6.830.978.350	3.127.141.273.58	475.377.343.03	3.802.518.616.59	0.00	3.528.459.742.41	54.33
1.1.02.05	VENTA DE BIENES Y SERVICIOS	6.830.978.350	0	0	6.830.978.350	3.127.141.273.58	475.377.343.03	3.802.518.616.59	0.00	3.528.459.742.41	54.33
1.1.02.05.001	VENTA DE ESTABLECIMIENTOS DE MERCADO	6.830.978.350	0	0	6.830.978.350	3.127.141.273.58	475.377.343.03	3.802.518.616.59	0.00	3.528.459.742.41	54.33
1.1.02.05.001.07	Servicios financieros y servicios conexos, servicios inmobiliarios y servicios de leasing	6.830.978.350	0	0	6.830.978.350	3.127.141.273.58	475.377.343.03	3.802.518.616.59	0.00	3.528.459.742.41	54.33
1.2	RECURSOS DE CAPITAL	800.000.000	0	0	800.000.000	135.884.806.00	158.241.812.52	292.126.618.52	0.00	507.873.481.48	66.32
1.2.01	DISPOSICIÓN DE ACTIVOS	0	0	0	0	0.00	0.00	0.00	0.00	0.00	0.00
1.2.01.02	DISPOSICIÓN DE ACTIVOS NO FINANCIEROS	0	0	0	0	0.00	0.00	0.00	0.00	0.00	0.00
1.2.01.02.001	DISPOSICIÓN DE ACTIVOS FIJOS	0	0	0	0	0.00	0.00	0.00	0.00	0.00	0.00
1.2.01.02.001.01	Disposición de edificaciones y estructuras	0	0	0	0	0.00	0.00	0.00	0.00	0.00	0.00
1.2.03	DIVIDENDOS Y UTILIDADES POR OTRAS INVERSIONES DE CAPITAL	800.000.000	0	0	800.000.000	135.884.806.00	12.070.888.00	147.955.694.00	0.00	452.044.506.00	24.66
1.2.03.02	Empresas industriales y comerciales del Estado societarias	0	0	0	0	0.00	0.00	0.00	0.00	0.00	0.00
1.2.03.03	Sociedades de Economía Mista	800.000.000	0	0	800.000.000	135.884.806.00	12.070.888.00	147.955.694.00	0.00	452.044.506.00	24.66
1.2.03.04	Inversiones patrimoniales no controladas	0	0	0	0	0.00	0.00	0.00	0.00	0.00	0.00
1.2.09	RECUPERACIÓN CARTERA RECURSOS EN ADMINISTRACIÓN: MICROCRÉDITOS	100.000.000	0	0	100.000.000	0.00	144.171.024.52	144.171.024.52	0.00	8.826.975.48	96.11
1.2.09.04	De otras Empresas	100.000.000	0	0	100.000.000	0.00	144.171.024.52	144.171.024.52	0.00	8.826.975.48	96.11
1.2.10	RECURSOS DEL BALANCE	80.000.000	0	0	80.000.000	0.00	0.00	0.00	0.00	80.000.000.00	0.00
1.2.10.02	Superávit Fiscal	80.000.000	0	0	80.000.000	0.00	0.00	0.00	0.00	80.000.000.00	0.00

**Reporte de información presupuestal al CHIP - CGN**

Conforme los artículos No.16 y No.20 de la Resolución reglamentaria orgánica No. 0063 del 03 de mayo de 2023, expedida por la Contraloría General de la República (CGR), el Municipio de San José de Cúcuta tiene la responsabilidad de enviar la información de la programación y ejecución del presupuesto de la vigencia de manera trimestral a través del Principios del Sistema Presupuestal consolidador de hacienda e información pública (CHIP) o de la herramienta que señale la CGR.





MACROPROCESO: DE EVALUACIÓN

MPCE-CI-1-F3

PROCESO: CONTROL INTERNO

FECHA 12-12-22  
VERSIÓN 3

SUBPROCESO: EVALUACIÓN DEL SISTEMA DE CONTROL INTERNO

Página 4 de 6

INFORME INTERMEDIOS DE EVALUACIÓN INDEPENDIENTE DEL SISTEMA DE CONTROL INTERNO

No.:19

Así mismo contempla que para el segundo trimestre del año la información será acumulada del 01 de enero al 30 de junio, con plazo de reporte hasta el 31 de julio, con base en lo anterior la oficina de control interno consultó, en el consolidador CHIP, la información presupuestal reportada por IFINORTE durante la vigencia 2024 a corte del segundo trimestre de la presente vigencia, encontrando para la categoría CUIPO cuatro (4) formularios de reporte de información tales como A\_PROGRAMACIÓN\_DE\_INGRESOS, B\_EJECUCION\_DE\_INGRESOS, C\_PROGRAMACION\_DE\_GASTOS y D\_EJECUCION\_DE\_GASTOS como se muestra a continuación:

**APOYO A CATEGORIAS**

Entidad: 14345000 - Instituto Financiero del Norte de Santander  
 Periodo: 01-06-2024 al 30-06-2024  
 Ambito: ESTAB. PUBLICOS. TERRITORIALES  
 Categoria: CUIPO - CATEGORIA UNICA DE INFORMACION DEL PRESUPUESTO ORDINARIO  
 Formulario: A\_PROGRAMACION\_DE\_INGRESOS  
 Nivel: 1  
 Envio numero: 4802918  
 Fecha recepción: 2024-07-27 07:51:20

ORDEN	NOMBRE	IMPORTE	IMPORTE DE INGRESOS	IMPORTE DE GASTOS
1	INGRESOS	7.432.875.328	7.432.875.328	
1.1	INGRESOS CORRIENTES	6.838.878.016	6.838.878.016	
1.2	RECURSOS DE CAPITAL	593.997.312	593.997.312	

**APOYO A CATEGORIAS**

Entidad: 14345000 - Instituto Financiero del Norte de Santander  
 Periodo: 01-06-2024 al 30-06-2024  
 Ambito: ESTAB. PUBLICOS. TERRITORIALES  
 Categoria: CUIPO - CATEGORIA UNICA DE INFORMACION DEL PRESUPUESTO ORDINARIO  
 Formulario: B\_EJECUCION\_DE\_INGRESOS  
 Nivel: 1  
 Envio numero: 4802918  
 Fecha recepción: 2024-07-27 07:51:20

ORDEN	NOMBRE	IMPORTE	IMPORTE DE INGRESOS	IMPORTE DE GASTOS
1	INGRESOS	6.838.878.016	6.838.878.016	
1.1	INGRESOS CORRIENTES	6.838.878.016	6.838.878.016	
1.2	RECURSOS DE CAPITAL	593.997.312	593.997.312	





**MACROPROCESO: DE EVALUACIÓN**

**MPCE-CI-1-F3**

**PROCESO: CONTROL INTERNO**

FECHA  
12-12-22

VERSIÓN  
3

**SUBPROCESO: EVALUACIÓN DEL SISTEMA DE CONTROL INTERNO**

Página 5 de 6

**INFORME INTERMEDIOS DE EVALUACIÓN INDEPENDIENTE DEL SISTEMA DE CONTROL INTERNO**

**No.:19**

**APOYO A CATEGORÍAS**

Detalle de Ejecución

Entidad: 1045400 - Instituto Financiero del Norte de Santander  
 Período: 01-06-2024 al 30-06-2024  
 Ambito: ESTAB. PUBLICOS, TERRITORIALES  
 Categoría: CUPO - CATEGORIA UNICA DE INFORMACION DEL PRESUPUESTO ORDINARIO  
 Formulario: C\_PROGRAMACION\_DE\_GASTOS  
 Nivel: 1  
 Emis número: 450201  
 Fecha respaldó: 2024-07-27 07:51:20



Visualizar: VENTAJA ACTUAL ENTIDADES OPERENTES ENTIDADES TERRITORIALES GESTIONES

ORDEN	DESCRIPCIÓN	VALOR	VALOR REALIZADO	VALOR POR PAGAR
1	GASTOS	7.430.978.359	3.740.000.000	3.690.978.359
21	PAGOS	3.740.000.000	3.740.000.000	0
22	CONTRATACION	3.690.978.359	0	3.690.978.359

**APOYO A CATEGORÍAS**

Detalle de Ejecución

Entidad: 1045400 - Instituto Financiero del Norte de Santander  
 Período: 01-06-2024 al 30-06-2024  
 Ambito: ESTAB. PUBLICOS, TERRITORIALES  
 Categoría: CUPO - CATEGORIA UNICA DE INFORMACION DEL PRESUPUESTO ORDINARIO  
 Formulario: C\_PROGRAMACION\_DE\_GASTOS  
 Nivel: 1  
 Emis número: 450201  
 Fecha respaldó: 2024-07-27 07:51:20



Visualizar: VENTAJA ACTUAL ENTIDADES OPERENTES ENTIDADES TERRITORIALES GESTIONES

ORDEN	DESCRIPCIÓN	VALOR	VALOR REALIZADO	VALOR POR PAGAR
2	GASTOS	2.762.494.500	1.381.247.250	1.381.247.250
21	PAGOS	1.381.247.250	1.381.247.250	0
22	CONTRATACION	1.381.247.250	0	1.381.247.250

De lo consultado anteriormente en la plataforma del CHIP de la Contaduría General de la Nación se pudo observar que se realizó el reporte de información conforme los valores reflejados en las ejecuciones presupuestales de IFINORTE para el segundo trimestre de 2024.


**FORTALEZAS**

- \* El presupuesto de ingresos y gastos de Ifinorte fue aprobado mediante acuerdo de Junta Directiva Nro. 005 del 26-12-23, por valor de \$7.430.978.359.
- \* El PAC se encuentra constituido mediante acto administrativo.
- \* Durante el segundo trimestre de 2024 se realizó un traslado presupuestal mediante acuerdo de junta directiva No.JD.003 del 20 de junio de 2024, en el cual se efectuó contra crédito en el presupuesto de gastos de la vigencia 2024 por valor de Doscientos millones de pesos (\$200.000.000).
- \* Se recaudaron ingresos por valor de \$3,894,645,135.11.
- \* El nivel de ejecución de ingresos, asciende al

**DEBILIDADES**

- \* El nivel de ejecución de los gastos asciende al 50,67%, presentándose una mínima diferencia en la ejecución de ingresos que fue del 52,41%.
- \* El rubro de gasto de personal presentó incremento significativo por valor de \$208.692.194,00, con relación a la ejecución del periodo anterior.
- \* El rubro gastos de comercialización y producción aumentaron por valor de \$164.292.935,70 con relación a la ejecución del periodo anterior.



	<b>MACROPROCESO: DE EVALUACIÓN</b>		<b>MPCE-CI-1-F3</b>	
	<b>PROCESO: CONTROL INTERNO</b>		FECHA 12-12-22	VERSIÓN 3
	<b>SUBPROCESO: EVALUACIÓN DEL SISTEMA DE CONTROL INTERNO</b>		Página 6 de 6	

<b>INFORME INTERMEDIOS DE EVALUACIÓN INDEPENDIENTE DEL SISTEMA DE CONTROL INTERNO</b>	<b>No.:19</b>
---	---------------

<p>52,41%</p> <p>* Ifinorte realiza el reporte de información ante la Contaduría General de la Nación (CGN) a través del consolidador CHIP, en los términos de Ley.</p>	
---	--

**CONCLUSIONES**

El seguimiento a la ejecución presupuestal permite verificar el cumplimiento del mismo, de tal manera que contribuye a velar por el desarrollo económico y fiscal, buscando la sostenibilidad financiera y fiscal de IFINORTE en el corto, mediano y largo plazo que coordina el sistema presupuestal, velando por la coherencia de este con las prioridades del Plan de Acción del Instituto.

Para el segundo trimestre de 2024 se observa que el Instituto presenta un recaudo del 52,41% del total de sus ingresos presupuestados para la vigencia, el cual va a la par de los compromisos y obligaciones de los gastos que representan el 50,67%, por otra parte en relación a la ejecución de los gastos se observó que el rubro de gasto de personal presentó incremento significativo por valor de \$208.692.194,00 y el rubro gastos de comercialización y producción aumentaron por valor de \$164.292.935,70 con relación a la ejecución del periodo anterior.




Finalmente se observó que IFINORTE realiza el reporte de información ante la Contaduría General de la Nación (CGN) a través del consolidador CHIP, en los términos de Ley, y dicha información refleja lo plasmado en las ejecuciones presupuestales del Instituto a corte 30 de junio de 2024.

**ACCIONES DE MEJORAMIENTO**

- 1.-INMEDIATAS:**
- Reprogramación del PAC para nivelar ingresos y gastos.
- 2.-DE CORTO PLAZO:**
- Mantener el equilibrio presupuestal entre ingresos y gastos.

**PLAN DE MEJORAMIENTO DEFINIDO**

ACUERDOS REALIZADOS	RESPONSABLE	FECHA LÍMITE	RECURSOS NECESARIOS	CUMPLIDA		RESULTADOS / OBSERVACIONES
				SI	NO	
Reprogramación del PAC.	Gerencia General-Subgerencia Financiera y de Mercadeo	octubre/24				
Mantener el equilibrio presupuestal entre ingresos y gastos.	Gerencia General-Subgerencia Financiera y de Mercadeo	diciembre/24				

ELABORADO POR: SANDRA ADELA DURAN CARRILLO-Contratista de Control Interno 	FECHA: 31-07-24
REVISADO POR: HECTOR AUGUSTO VILORIA SOLANO-Jefe de Control Interno 	FECHA: 31-07-24
APROBADO POR HECTOR AUGUSTO VILORIA SOLANO-Jefe de Control Interno 	FECHA: 31-07-24